

CATÁLOGO DE PRODUTOS



GARANTIA ESTENDIDA
12
meses
GARANTIA ESTENDIDA

GARANTIA ESTENDIDA
9
meses
GARANTIA ESTENDIDA

PIONEIRO+ MBR
MBR 9A YS
www.bateriaspioneer.com.br

INFORMAÇÃO TÉCNICA
BATERIA PIONEIRO INDUSTRIAL LTDA
CNPJ: 06.927.382/0002-00 - Rua: SC 442 - km 48 - 206
Distrito Industrial - Nova Friburgo - RJ - CEP: 81930-000
SAC: 0800 5537 7338

INDÚSTRIA PIONEIRO
INMETRO
LAB 0015

SEGURANÇA DESEMPENHO
INMETRO
REGISTRO
007352/2013

PIONEIRO+ MBR
MBR 6 BS
www.bateriaspioneer.com.br

INFORMAÇÃO TÉCNICA
BATERIA PIONEIRO INDUSTRIAL LTDA
CNPJ: 06.927.382/0002-00 - Rua: SC 442 - km 48 - 206
Distrito Industrial - Nova Friburgo - RJ - CEP: 81930-000
SAC: 0800 5537 7338

INDÚSTRIA PIONEIRO
INMETRO
LAB 0015

SEGURANÇA DESEMPENHO
INMETRO
REGISTRO
007352/2013

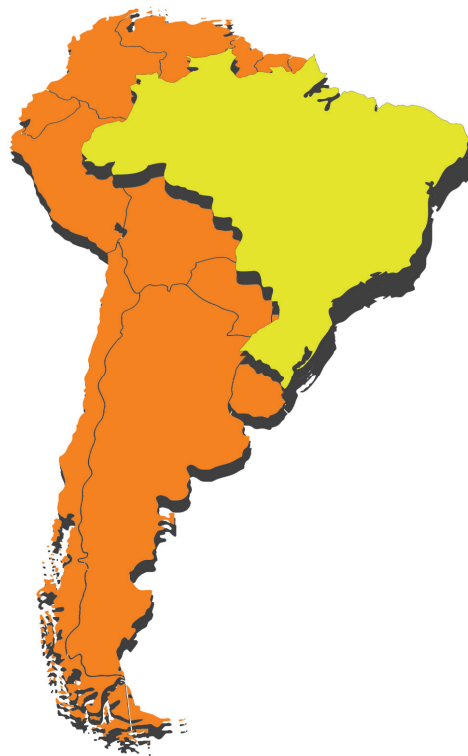
PIONEIRO+ MBR



A PIONEIRO

A Baterias Pioneiro atua no mercado brasileiro desde 1989, construindo ao longo de sua história uma marca de credibilidade, proporcionando energia, confiança e bem-estar.

Hoje, além de atender todo o mercado nacional, a empresa exporta para vários países da América Latina e recentemente iniciou o fornecimento de baterias ao mercado de montadoras.



A empresa acompanha os avanços tecnológicos do segmento e investe em pessoas, estrutura, equipamentos e desenvolvimento de tecnologias e produtos, sempre validando e garantindo a qualidade de todos os seus processos.



Através de um ciclo sustentável, a **Pioneiro Ecometals**, empresa do Grupo Pioneiro Industrial, recicla materiais que poderiam ser poluidores, sem a emissão de gases tóxicos ou a geração de resíduos para o meio ambiente. Com um modelo de gestão ambiental certificado pela **ISO 14001:2004**, a empresa investe no aproveitamento dos recursos naturais, reutilizando toda água oriunda dos processos produtivos e realizando a destinação correta de todos os resíduos gerados nos processos.



PIONEIRO MBR

A LINHA DE BATERIAS PIONEIRO PARA MOTOS.

ENERGIA PARA VIVER A VIDA EM DUAS RODAS.

VANTAGENS

- Livre de manutenção;
- Pastilhas antichamas;
- Pronta para o uso - ativada e testada na fábrica;
- Bateria selada com solução ácida imobilizada;
- Totalmente livre de manutenção;
- Ligas de chumbo especialmente desenvolvidas para melhorar o rendimento e a durabilidade;
- Não requer manuseio do ácido pelo usuário;
- Funciona em qualquer posição (horizontal ou vertical);
- Maior resistência a impactos e vibrações;
- Maior corrente de partida, melhor retorno de carga e menor auto descarga da bateria;
- Material plástico com resistência superior.

SEPARADOR AGM


Aumentando a capacidade e a durabilidade da sua bateria.

VRLA (VALVE REGULATED LEAD ACID)

Tecnologia que garante a melhor performance para sua bateria.

ORIGINAL DE MONTADORA

A Pioneiro MBR também fornece baterias para o mercado de montadoras.




PRODUTOS

MBR 4-BS



ESPECIFICAÇÕES

Tensão nominal (V): 12
C10 (Ah): 3,7
CCA -10°C Corrente (A): 37
Tempo até 6V (Seg): 40


Carga lenta: 0,4 A x 5~10h
Carga rápida: 2,0 A x 1h
Peso (Kg) (+/- 5%): 1,39
Dimensão: C: 114 - L: 71 - A: 86
Tipo de polo: 

MBR 5-BS



ESPECIFICAÇÕES

Tensão nominal (V): 12
C10 (Ah): 5
CCA -10°C Corrente (A): 50
Tempo até 6V (Seg): 50


Carga lenta: 0,5 A x 5~10h
Carga rápida: 2,5 A x 1h
Peso (Kg) (+/- 5%): 1,71
Dimensão: C: 114 - L: 71 - A: 106
Tipo de polo: 

MBR 6-BS



ESPECIFICAÇÕES

Tensão nominal (V): 12
C10 (Ah): 6
CCA -10°C Corrente (A): 60
Tempo até 6V (Seg): 60


Carga lenta: 0,6 A x 5~10h
Carga rápida: 3,0 A x 1h
Peso (Kg) (+/- 5%): 1,84
Dimensão: C: 114 - L: 71 - A: 106
Tipo de polo: 

MBR 7-BS



ESPECIFICAÇÕES

Tensão nominal (V): 12
C10 (Ah): 7
CCA -10°C Corrente (A): 70
Tempo até 6V (Seg): 50

Carga lenta: 0,7 A x 5~10h
Carga rápida: 3,5 A x 1h
Peso (Kg) (+/- 5%): 2,30
Dimensão: C: 114 - L: 71 - A: 131
Tipo de polo: 


PRODUTOS

MBR 5-VP



ESPECIFICAÇÕES

Tensão nominal (V): 12
C10 (Ah): 5
CCA -10°C Corrente (A): 50
Tempo até 6V (Seg): 50


Carga lenta: 0,5 A x 5~10h
Carga rápida: 2,5 A x 1h
Peso (Kg) (+/- 5%): 1,87
Dimensão: C: 120 - L: 60 - A: 130
Tipo de polo: 

MBR 5,5-BS



ESPECIFICAÇÕES

Tensão nominal (V): 12
C10 (Ah): 5,5
CCA -10°C Corrente (A): 55
Tempo até 6V (Seg): 60


Carga lenta: 0,5 A x 5~10h
Carga rápida: 2,5 A x 1h
Peso (Kg) (+/- 5%): 2,14
Dimensão: C: 135 - L: 60 - A: 130
Tipo de polo: 

MBR 7A-BS



ESPECIFICAÇÕES

Tensão nominal (V): 12
C10 (Ah): 7
CCA -10°C Corrente (A): 70
Tempo até 6V (Seg): 70


Carga lenta: 0,7 A x 5~10h
Carga rápida: 3,5 A x 1h
Peso (Kg) (+/- 5%): 2,49
Dimensão: C: 150 - L: 87 - A: 94
Tipo de polo: 

MBR 7-VP



ESPECIFICAÇÕES

Tensão nominal (V): 12
C10 (Ah): 7
CCA -10°C Corrente (A): 70
Tempo até 6V (Seg): 50

Carga lenta: 0,7 A x 5~10h
Carga rápida: 3,5 A x 1h
Peso (Kg) (+/- 5%): 2,55
Dimensão: C: 150 - L: 60 - A: 130
Tipo de polo: 


PRODUTOS

MBR 8-VP



ESPECIFICAÇÕES

Tensão nominal (V): 12
C10 (Ah): 8
CCA -10°C Corrente (A): 80
Tempo até 6V (Seg): 70


Carga lenta: 0,8 A x 5~10h
Carga rápida: 4,0 A x 1h
Peso (Kg) (+/- 5%): 2,85
Dimensão: C: 150 - L: 87 - A: 105
Tipo de polo: 

MBR 9A-YS



ESPECIFICAÇÕES

Tensão nominal (V): 12
C10 (Ah): 9
CCA -10°C Corrente (A): 90
Tempo até 6V (Seg): 40


Carga lenta: 0,9 A x 5~10h
Carga rápida: 4,5 A x 1h
Peso (Kg) (+/- 5%): 2,75
Dimensão: C: 135 - L: 76 - A: 135
Tipo de polo: 

MBR 10-BS



ESPECIFICAÇÕES

Tensão nominal (V): 12
C10 (Ah): 8,6
CCA -10°C Corrente (A): 86
Tempo até 6V (Seg): 35


Carga lenta: 0,9 A x 5~10h
Carga rápida: 4,5 A x 1h
Peso (Kg) (+/- 5%): 2,80
Dimensão: C: 150 - L: 87 - A: 94
Tipo de polo: 

MBR 11-VP



ESPECIFICAÇÕES

Tensão nominal (V): 12
C10 (Ah): 11
CCA -10°C Corrente (A): 110
Tempo até 6V (Seg): 90

Carga lenta: 1,1 A x 5~10h
Carga rápida: 5,5 A x 1h
Peso (Kg) (+/- 5%): 3,90
Dimensão: C: 150 - L: 87 - A: 130
Tipo de polo: 

PRODUTOS

MBR 12L-VP



ESPECIFICAÇÕES

Tensão nominal (V): 12

C10 (Ah): 10,1

CCA -10°C Corrente (A): 100

Tempo até 6V (Seg): 40

Carga lenta: 1 A x 5~10h

Carga rápida: 5 A x 1h

Peso (Kg) (+/- 5%): 3,2

Dimensão: C: 150 - L: 87 - A: 105

Tipo de polo: 

MBR 14-BS



ESPECIFICAÇÕES

Tensão nominal (V): 12

C10 (Ah): 13

CCA -10°C Corrente (A): 130

Tempo até 6V (Seg): 60

Carga lenta: 1,3 A x 5~10h

Carga rápida: 6,5 A x 1h

Peso (Kg) (+/- 5%): 4,40

Dimensão: C: 150 - L: 87 - A: 145

Tipo de polo: 

MBR 16L-BS



ESPECIFICAÇÕES

Tensão nominal (V): 12

C10 (Ah): 15

CCA -10°C Corrente (A): 150

Tempo até 6V (Seg): 40

Carga lenta: 1,5 A x 5~10h

Carga rápida: 7,5 A x 1h

Peso (Kg) (+/- 5%): 4,6

Dimensão: C: 150 - L: 87 - A: 161

Tipo de polo: 

MBR 18-BS



ESPECIFICAÇÕES

Tensão nominal (V): 12

C10 (Ah): 18

CCA -10°C Corrente (A): 180

Tempo até 6V (Seg): 40

Carga lenta: 1,6 A x 5~10h

Carga rápida: 8 A x 1h

Peso (Kg) (+/- 5%): 5,6

Dimensão: C: 175 - L: 87 - A: 155

Tipo de polo: 

MBR 18L-BS



ESPECIFICAÇÕES

Tensão nominal (V): 12

C10 (Ah): 18

CCA -10°C Corrente (A): 180

Tempo até 6V (Seg): 40

Carga lenta: 1,6 A x 5~10h

Carga rápida: 8 A x 1h

Peso (Kg) (+/- 5%): 5,6

Dimensão: C: 175 - L: 87 - A: 155

Tipo de polo: 

MARCA	MODELO	CC	ANO	BATERIA INDICADA
BMW	C 600	600	13/14	MBR 14 BS
BMW	C 650	650	11/14	MBR 14 BS
BMW	F 650 GS	650	2008▲	MBR 14 BS
BMW	F 800 GS / ST	800	2008▲	MBR 14 BS
BMW	F 800 GS ADVENTURE	800	08/15	MBR 14 BS
BMW	F 800 R	800	10/15	MBR 14 BS
BMW	F 800 ST	800	07/08	MBR 14 BS
BMW	G 650 GS	650	10/16	MBR 14 BS
BMW	K 1300 R, S	1000	09/10	MBR 14 BS
BMW	K1200	1200	1997▲	MBR 18 BS
BMW	K1200 R, S	1200	97/98	MBR 14 BS
BMW	K1600 BAGGER	1600	2017	MBR 16L BS
BMW	R 1200 GS ADVENTURE	1200	2009▲	MBR 12L VP
BMW	R 1200 GS, K 1200 R	1200	2005▲	MBR 14 BS
BMW	R 1200 R	1200	05/14	MBR 14 BS
BMW	R1150	1150	2000▲	MBR 18 BS
BMW	R1200	1200	2000▲	MBR 18 BS
BMW	S 1000 RR	1000	10/15	MBR 10 BS
BMW	S 1000 RR (DWA)	1000	10/15	MBR 12L VP
BUELL	RR1000	1000	1987▲	MBR 18 BS
BUELL	RR1200	1200	88/90	MBR 18 BS
BUELL	RS1200	1200	89/93	MBR 18 BS
BUELL	RSS1200	1200	91/93	MBR 18 BS
DAFRA	CITYCOM	300	2010▲	MBR 7 BS
DAFRA	KANSAS	150	2001▲	MBR 6 BS
DAFRA	KANSAS	150	2007▲	MBR 8 VP
DAFRA	LASER	150	2007▲	MBR 7 A BS
DAFRA	LASER 150	150	08/10	MBR 8 VP
DAFRA	MAXSYM	400	TODOS	MBR 12L VP
DAFRA	NEXT	250	TODOS	MBR 8 VP
DAFRA	RIVA	150	TODOS	MBR 7 BS
DAFRA	SMART	125	2010▲	MBR 6 BS
DAFRA	SPEED	150	2010▲	MBR 7 BS
DAFRA	SPEED 150	150	2008▲	MBR 7 BS
DAFRA	SUPER 100	100	TODOS	MBR 6 BS
DAFRA	SUPER 50	50	TODOS	MBR 6 BS
DAFRA	ZIG 110	110	TODOS	MBR 5 BS
DAFRA	ZIG+	100	TODOS	MBR 6 BS
DUCATI	1098	1098	2007▲	MBR 14 BS
FYM	FY-100-10A	100	06/09	MBR 6 BS
FYM	FY-125-20-SACHS	125	06/08	MBR 7 BS
FYM	FY-150-18	150	07/08	MBR 6 BS
GARINI	GR 125 Z	125	2007▲	MBR 5 VP
HARLEY-DAVIDSON	XL SERIES (SPORTSTER)	1100	87/93	MBR 18 BS
HARLEY-DAVIDSON	XLX-61/XR1000	1000	83/85	MBR 18 BS
HARLEY-DAVIDSON	1200 XL, XLH	1200	97/03	MBR 18 BS
HARLEY-DAVIDSON	1200XL, XLH (SPORTSTER)	1200	87/96	MBR 18 BS
HARLEY-DAVIDSON	883XL/XLH (SPORTSTER)	883	86/96	MBR 18 BS
HARLEY-DAVIDSON	CVO FXD FAT BOB (DYNA) 2010	1803	2010	MBR 18 BS
HARLEY-DAVIDSON	FX SERIES (ELECTRIC START)	1200	71/78	MBR 18 BS
HARLEY-DAVIDSON	FX/FXR SERIES	1340	79/94	MBR 18 BS
HARLEY-DAVIDSON	FXR SERIES	1340	99/00	MBR 18 BS
HARLEY-DAVIDSON	FLSTF 1340 FAT BOY	1340	91/99	MBR 18 BS
HARLEY-DAVIDSON	FLSTF 1450 FAT BOY	1450	00/03	MBR 18 BS

MARCA	MODELO	CC	ANO	BATERIA INDICADA
HARLEY-DAVIDSON	FLSTFI 1450 EFI FAT BOY	1450	00/03	MBR 18 BS
HARLEY-DAVIDSON	FLSTF 1584 FAT BOY	1584	07/10	MBR 18 BS
HARLEY-DAVIDSON	FLSTF 1584 FAT BOY ABS	1584	2011	MBR 18 BS
HARLEY-DAVIDSON	FLSTFB 1584 FAT BOY SPECIAL	1584	2010	MBR 18 BS
HARLEY-DAVIDSON	FLSTFB 1584 FAT BOY SPECIAL ABS	1584	2011	MBR 18 BS
HARLEY-DAVIDSON	FLSTF 1690 SOFTAIL FAT BOY ABS	1690	12/16	MBR 18 BS
HARLEY-DAVIDSON	FLSTFSE 1690 FAT BOY SCREAMIN EAGLE	1690	05/06	MBR 18 BS
HARLEY-DAVIDSON	FLSTF 1450 FAT BOY	1450	01/06	MBR 18 BS
HARLEY-DAVIDSON	FXDF 1584 DYNA FAT BOB	1584	08/11	MBR 18 BS
HARLEY-DAVIDSON	FXDF 1690 DYNA FAT BOB ABS	1690	13/16	MBR 18 BS
HARLEY-DAVIDSON	FXDFSE 1800 CVO FAT BOB	1800	09/10	MBR 18 BS
HARLEY-DAVIDSON	FXST , FLST SERIES (SOFTAIL)	1340	84/90	MBR 18 BS
HARLEY-DAVIDSON	FXST , FLST SERIES (SOFTAIL)	1450	00/05	MBR 18 BS
HARLEY-DAVIDSON	FXST/FLST SERIES	1340	79/94	MBR 18 BS
HARLEY-DAVIDSON	SPORTSTER XL / XLH	883	2004▲	MBR 14 BS
HARLEY-DAVIDSON	XL SERIES (SPOTSTER)	1000	79/85	MBR 18 BS
HARLEY-DAVIDSON	XLCR CAFE RACER	1000	77/78	MBR 18 BS
HONDA	BIZ 125 +	125	2006▲	MBR 5 BS
HONDA	BIZ 125 ES	125	2006▲	MBR 6 BS
HONDA	BIZ 125 KS	125	2006▲	MBR 5 BS
HONDA	BIZ C100 +	100	▼2001	MBR 4 BS
HONDA	BIZ C100 ES	100	2001▲	MBR 5 BS
HONDA	BIZ C100 KS	100	2001▲	MBR 4 BS
HONDA	CB 1000 F	1000	93/95	MBR 11 VP
HONDA	CB 1000 R	1000	09/10	MBR 8 VP
HONDA	CB 1300 SUPER FOUR	1300	2001▲	MBR 12L VP
HONDA	CB 250 NIGHTHAWK	250	91/96	MBR 7 BS
HONDA	CB 400F CB-1	400	89/90	MBR 8 VP
HONDA	CB 400F SF/SB	400	2010▲	MBR 8 VP
HONDA	CB 400F SUPER FOUR	400	2001▲	MBR 8 VP
HONDA	CB 500	500	2004▲	MBR 8 VP
HONDA	CB 500 F	500	2004▲	MBR 8 VP
HONDA	CB 500 X	500	2015	MBR 8 VP
HONDA	CB 600 F	600	87/00	MBR 8 VP
HONDA	CB 600 F (599)	600	04/06	MBR 8 VP
HONDA	CB 600 F HORNET	600	04/07	MBR 8 VP
HONDA	CB 600 F HORNET	600	2008▲	MBR 8 VP
HONDA	CB 900 F (919)	919	2002▲	MBR 8 VP
HONDA	CB 900 F HORNET	900	2002▲	MBR 8 VP
HONDA	CBF 1000 F	1000	09/10	MBR 8 VP
HONDA	CBF 600	600	2007▲	MBR 8 VP
HONDA	CBR 1000 RR FIREBLADE	1000	04/07	MBR 8 VP
HONDA	CBR 1000 RR FIREBLADE (ABS)	1000	2010▲	MBR 8 VP
HONDA	CBR 1100 XX/SUPER BLACKBIRD	1100	97/00	MBR 11 VP
HONDA	CBR 300	300	TODOS	MBR 7 BS
HONDA	CBR 500 R	500	2014	MBR 8 VP
HONDA	CBR 600	600	87/00	MBR 8 VP
HONDA	CBR 600 F/SP	600	2001▲	MBR 8 VP
HONDA	CBR 600 F4I	600	01/06	MBR 8 VP
HONDA	CBR 600 FS/SX	600	2001▲	MBR 8 VP

MARCA	MODELO	CC	ANO	BATERIA INDICADA
HONDA	CBR 600 RR	600	03/15	MBR 8 VP
HONDA	CBR 650 F	650	2015	MBR 8 VP
HONDA	CBR 900 R/RR	900	93/99	MBR 8 VP
HONDA	CBR 900 RR FIREBLADE	900	00/02	MBR 8 VP
HONDA	CBR 929 RR/RE	900	00/01	MBR 8 VP
HONDA	CBR 954 RR	954	02/03	MBR 8 VP
HONDA	CBX 150 AERO	150	89/93	MBR 7 VP
HONDA	CBX 200 STRADA	200	93/02	MBR 7 VP
HONDA	CBX 250 TWISTER	250	2001▲	MBR 7 BS
HONDA	CG 125 FAN ES	125	09/11	MBR 5 BS
HONDA	CG 125 TITAN ES	125	00/04	MBR 6 BS
HONDA	CG 125 TITAN FAN	125	2005▲	MBR 5 BS
HONDA	CG 125 TITAN KS	125	00/04	MBR 5 BS
HONDA	CG 125 TITAN KSE	125	02/04	MBR 5 BS
HONDA	CG 150 FAN ES/ESD	150	09/11	MBR 5 BS
HONDA	CG 150 KS	150	2004▲	MBR 5 BS
HONDA	CG 150 SPORT	150	2005▲	MBR 6 BS
HONDA	CG 150 TITAN JOB	150	2006	MBR 5 BS
HONDA	CG TITAN CARGO	125	00/04	MBR 5 BS
HONDA	CG TITAN CARGO	150	2005▲	MBR 6 BS
HONDA	CH 125-R SPACY	125	94/96	MBR 12L VP
HONDA	CMX 250 C	250	96/06	MBR 7 BS
HONDA	CRF	110	2013	MBR 5 BS
HONDA	CRF 150 F	150	2012▲	MBR 6 BS
HONDA	CRF 230 F	230	2003▲	MBR 6 BS
HONDA	CTX 200	200	TODOS	MBR 6 BS
HONDA	EZ 90 CUB	90	91/96	MBR 4 BS
HONDA	FES 250 FORESIGHT	250	2001▲	MBR 12L VP
HONDA	FORZA X, Z	250	2001▲	MBR 12L VP
HONDA	GL1800 GOLD WING	1800	01/10	MBR 18 BS
HONDA	LEAD	110	2010▲	MBR 7 BS
HONDA	NC 700	700	TODOS	MBR 12L VP
HONDA	NEW CG 150 MIX FUEL ES	150	2009▲	MBR 6 BS
HONDA	NEW CG 150 MIX FUEL ESD	150	2009▲	MBR 6 BS
HONDA	NEW CG 150 MIX FUEL KS	150	2009▲	MBR 5 BS
HONDA	NR 750	750	1992▲	MBR 12L VP
HONDA	NS 250 S	250	▼2001	MBR 12L VP
HONDA	NSS 250	250	2010▲	MBR 12L VP
HONDA	NSS 250 JAZZ	250	2001▲	MBR 12L VP
HONDA	NSS 250 REFLEX	250	01/07	MBR 12L VP
HONDA	NT 650 HAWK GT	650	88/91	MBR 8 VP
HONDA	NT 650 V	650	88/01	MBR 8 VP
HONDA	NV 400 SHADOW	400	2001▲	MBR 8 VP
HONDA	NX 125	125	88/90	MBR 7 BS
HONDA	NX 150	150	90/95	MBR 7 VP
HONDA	NX 200	200	93/00	MBR 7 VP
HONDA	NX 250	250	88/90	MBR 7 BS
HONDA	NX 350 SAHARA	350	90/99	MBR 7 VP
HONDA	NX 4 FALCON	400	1999▲	MBR 7 VP
HONDA	NX 650	650	88/89	MBR 8 VP
HONDA	NXR 125 BROS ES	125	2003▲	MBR 6 BS
HONDA	NXR 125 BROS KS	125	2003▲	MBR 5 BS
HONDA	NXR 150 BROS ES	150	2003▲	MBR 6 BS
HONDA	NXR 150 BROS ESD	150	2003▲	MBR 6 BS
HONDA	NXR 150 BROS KS	150	2003▲	MBR 5 BS
HONDA	NXR 200	200	94/02	MBR 7 VP
HONDA	PCX	150	2009▲	MBR 6 BS
HONDA	POP 100	100	2007▲	MBR 5 BS
HONDA	POP110I	100	2007▲	MBR 6 BS
HONDA	SCOOTER 90/100	100	1998▲	MBR 4 BS
HONDA	SCOOTER CH 80 ELITE	80	93/06	MBR 4 BS
HONDA	SCOOTER NH 80 AERO	80	▼1985	MBR 5 BS
HONDA	SH 300	300	2010▲	MBR 6 BS

MARCA	MODELO	CC	ANO	BATERIA INDICADA
HONDA	SLR 650	650	1997▲	MBR 8 VP
HONDA	TITAN 150 ES	150	2004▲	MBR 6 BS
HONDA	TITAN 150 ESD	150	2004▲	MBR 6 BS
HONDA	TITAN 150 KS	150	2004▲	MBR 5 BS
HONDA	TR 200	200	1987▲	MBR 7A BS
HONDA	TR 200 FAT CAT	200	1986▲	MBR 8 VP
HONDA	VALKYRIE	1500	97/98	MBR 14 BS
HONDA	VF1100C V65 MAGNA	1100	83/86	MBR 18 BS
HONDA	VFR 1200 F	1200	09/13	MBR 12L VP
HONDA	VFR 400R	400	90/91	MBR 7 BS
HONDA	VIGOR 650	650	1999▲	MBR 8 VP
HONDA	VT 1100 C SHADOW SPIRIT	1100	84/97	MBR 12L VP
HONDA	VT 1100 C, C3, T SHADOW (SPIRIT, AERO, A. C. E. TOURER)	1100	98/00	MBR 12L VP
HONDA	VT 1100 C2 SHADOW A. C. E.	1100	95/99	MBR 12L VP
HONDA	VT 1100 C3 T SHADOW	1100	01/07	MBR 14 BS
HONDA	VT 600C/ CD SHADOW DELUXE	600	88/03	MBR 8 VP
HONDA	VT 750 C/CA/C2	750	04/08	MBR 12L VP
HONDA	VT 750 CD II SHADOW DIX	750	98/02	MBR 14 BS
HONDA	VT 750 SHADOW	750	06/14	MBR 12L VP
HONDA	VTR 1000 FIRESTORM	1000	▼1998	MBR 11 VP
HONDA	VTX1800C/N/R RETRO/S	1800	02/05	MBR 18 BS
HONDA	XL 1000 VARADERO	1000	1999▲	MBR 14 BS
HONDA	XL 200	200	TODOS	MBR 6 BS
HONDA	XL 650, V, TRANSALP	650	2001▲	MBR 12L VP
HONDA	XL 700 V	700	2011▲	MBR 12L VP
HONDA	XLR 125 R	125	96/03	MBR 7A BS
HONDA	XR 125 ESD	125	2003▲	MBR 6 BS
HONDA	XR 200R	200	TODOS	MBR 7 BS
HONDA	XR 250 TORNADO	250	2001▲	MBR 7 BS
HONDA	XR 650 L	650	93/06	MBR 8 VP
HONDA	XRE 300	300	2010▲	MBR 6 BS
HONDA	XRE 300 ABS	300	TODOS	MBR 6 BS
INDIAN	SCOUT/SPIRIT	1442	02/03	MBR 18 BS
KASINSKI	COMET 250	250	2007▲	MBR 8 VP
KASINSKI	COMET 650	650	2007▲	MBR 14 BS
KASINSKI	COMET 650 R	650	05/13	MBR 11 VP
KASINSKI	FLASH 150	150	2007▲	MBR 7A BS
KASINSKI	MIRAGE 250	250	2007	MBR 8 VP
KASINSKI	MIRAGE 650	650	2007▲	MBR 14 BS
KASINSKI	SETA 125	125	2006▲	MBR 7 BS
KASINSKI	SETA 150	150	2006▲	MBR 7 BS
KASINSKI	WAY 125	125	2008▲	MBR 7 BS
KASINSKI	WIN 110	110	TODOS	MBR 5 BS
KASINSKI	WIN 110	110	2007▲	MBR 5 VP
KAWASAKI	ER6	650	TODOS	MBR 11 VP
KAWASAKI	EX 250 NINJA	250	95/05	MBR 7A BS
KAWASAKI	GPZ 1100	1100	95/97	MBR 14 BS
KAWASAKI	GPZ 1100	1100	95/97	MBR 14 BS
KAWASAKI	KL 250 SUPER SHERPA	250	00/04	MBR 7A BS
KAWASAKI	KLX 250S	250	2006▲	MBR 7A BS
KAWASAKI	KLX 650 C/R	650	93/96	MBR 8 VP
KAWASAKI	KZ 750-L NINJA	750	1993▲	MBR 8 VP
KAWASAKI	KZ1000-P/ ZG1000A CONCOURS	1000	86/05	MBR 18 BS
KAWASAKI	NINJA 250 R	250	TODOS	MBR 8 VP
KAWASAKI	NINJA 650	650	12/14	MBR 12L VP
KAWASAKI	NINJA 650R	650	12/16	MBR 12L VP
KAWASAKI	NINJA ZX-11	1110	1993▲	MBR 11 VP
KAWASAKI	NINJA ZX-12R 1200	1200	00/03	MBR 14 BS
KAWASAKI	NINJA ZX-6	600	93/02	MBR 11 VP
KAWASAKI	NINJA ZX-7	750	91/95	MBR 11 VP
KAWASAKI	VERSYS 650	650	TODOS	MBR 11 VP
KAWASAKI	VN1500-D, E, N VULCAN CLASSIC	1500	96/09	MBR 16L BS

MARCA	MODELO	CC	AÑO	BATERIA INDICADA
KAWASAKI	VN1500-G, J, L, R, VULCAN NOMAD, DRIFTER	1500	99/05	MBR 16L BS
KAWASAKI	VN1500-P VULCAN MEAN STREAK	1500	02/03	MBR 16L BS
KAWASAKI	VN1600-A VULCAN CLASSIC, D, NOMAD	1600	03/09	MBR 16L BS
KAWASAKI	VN1600-B VULCAN MEAN STREAK	1600	04/09	MBR 16L BS
KAWASAKI	VN1700 VOYAGER, NOMAD, VAQUERO	1700	09/19	MBR 16L BS
KAWASAKI	VN2000-A VULCAN	2000	04/10	MBR 16L BS
KAWASAKI	Z 1000	1000	03/04	MBR 12L VP
KAWASAKI	ZR1100	1100	92/95	MBR 16L BS
KAWASAKI	ZRX 1100	1100	97/00	MBR 14 BS
KAWASAKI	ZRX 1200	1200	2000▲	MBR 14 BS
KAWASAKI	ZRX 1200 S/R	1200	01/02	MBR 14 BS
KAWASAKI	ZX 1100 D NINJA (CN)	1100	93/94	MBR 14 BS
KAWASAKI	ZX 1100 D NINJA ZX-11	1100	95/01	MBR 14 BS
KAWASAKI	ZX 12R	1200	00/03	MBR 14 BS
KAWASAKI	ZX 600-G / J NINJA ZX-6R	600	93/96	MBR 8 VP
KAWASAKI	ZX 600-K / M NINJA ZX-6RR	600	03/05	MBR 8 VP
KAWASAKI	ZX 636-B NINJA ZX-6R	636	03/05	MBR 8 VP
KAWASAKI	ZX 6R	600	TODOS	MBR 8 VP
KAWASAKI	ZX 750 NINJA ZX/ 7RR	750	91/97	MBR 8 VP
KAWASAKI	ZX 750 P NINJA	750	96/00	MBR 11 VP
KAWASAKI	ZX 900-B NINJA	900	94/97	MBR 11 VP
KAWASAKI	ZX 900-C / NINJA ZX 9R	900	98/99	MBR 8 VP
KAWASAKI	ZX 900-E / F NINJA ZX-9R	900	00/03	MBR 8 VP
KAWASAKI	ZX-12R	1200	00/05	MBR 14 BS
KAWASAKI	ZX-14 NINJA	1400	06/08	MBR 14 BS
KAWASAKI	ZXR 1100 C	1100	1997▲	MBR 14 BS
KAWASAKI	ZZR 500 NINJA	500	▼1998	MBR 11 VP
KTM	200 DUKE	200	2015▲	MBR 8 VP
KTM	390 DUKE	390	2014▲	MBR 8 VP
KTM	ADVENTURE	950	03/08	MBR 12L VP
KTM	ADVENTURE S	990	06/12	MBR 12L VP
KTM	RC8	1190	09/11	MBR 12L VP
KTM	SUPERDUKE	990	05/11	MBR 12L VP
KTM	SUPERMOTO	990	09/12	MBR 12L VP
PIAGGIO	MP3 400	400	08/10	MBR 16L BS
PIAGGIO	VESPA 250	250	07/13	MBR 14 BS
PIAGGIO	X9 500	500	08/10	MBR 16L BS
ROYAL ENFIELD	BULLET	500	2016▲	MBR 14 BS
ROYAL ENFIELD	CLASSIC	500	2016▲	MBR 14 BS
ROYAL ENFIELD	HIMALAYAN	411	2019▲	MBR 8 VP
SHINERAY	XY 150-5 MAX	150	11/13	MBR 7 BS
SHINERAY	XY 150-GY	150	2007▲	MBR 7 BS
SUNDOWN	FUTURE 125/ 125 SPORT	125	TODOS	MBR 8 VP
SUNDOWN	HUNTER 100	100	2002▲	MBR 5 BS
SUNDOWN	HUNTER 90	90	2006▲	MBR 5 VP
SUNDOWN	HUNTER SE	125	2003▲	MBR 7A BS
SUNDOWN	MAX 125 SE / SED	125	TODOS	MBR 7A BS
SUNDOWN	MOTARD	200	2007	MBR 7A BS
SUNDOWN	MOTARD 200	200	TODOS	MBR 7A BS
SUNDOWN	STX	200	2007▲	MBR 7A BS
SUNDOWN	V-BLADE	250	2006▲	MBR 9A YS
SUNDOWN	WEB 100	100	2002▲	MBR 5 BS
SUNDOWN	WEB EVO	100	2002▲	MBR 5 BS
SUZUKI	AE50	50	1994▲	MBR 4 BS
SUZUKI	AH100 ADDRESS	100	95/96	MBR 6 BS
SUZUKI	AN 125 (VECSTAR)	125	95/02	MBR 7 BS
SUZUKI	AN 150	150	98/02	MBR 7 BS

MARCA	MODELO	CC	AÑO	BATERIA INDICADA
SUZUKI	AY50	50	1991▲	MBR 4 BS
SUZUKI	BANDIT 1200	1200	TODOS	MBR 11 VP
SUZUKI	BURGMAN AN 125	125	2007▲	MBR 7 A BS
SUZUKI	BURGMAN AN 250	250	1998▲	MBR 7 A BS
SUZUKI	BURGMAN AN 400	400	TODOS	MBR 12L VP
SUZUKI	BURGMAN AN 650	650	▼2004	MBR 14 BS
SUZUKI	DL 1000 V STORM	1000	02/05	MBR 14 BS
SUZUKI	DR 125 SE/SES	125	94/96	MBR 7A BS
SUZUKI	DR 200 SE	200	96/06	MBR 7A BS
SUZUKI	DR 250 S/EP/ER/ES	250	93/95	MBR 7A BS
SUZUKI	DR 350 SE	350	97/99	MBR 7A BS
SUZUKI	DR 650 SE CN	650	96/97	MBR 8 VP
SUZUKI	DR 650SE	650	98/05	MBR 8 VP
SUZUKI	DR 800	800	TODOS	MBR 14 BS
SUZUKI	EN 125 YES/CARGO	125	2000▲	MBR 9A YS
SUZUKI	FREEWING 650	650	TODOS	MBR 8 VP
SUZUKI	GLADIUS	650	13/16	MBR 12L VP
SUZUKI	GN 125 E/U/Z	125	82/98	MBR 9A YS
SUZUKI	GS 120	120	14/16	MBR 9A YS
SUZUKI	GS 125 S	125	▼1999	MBR 9A YS
SUZUKI	GS 400 X	400	77/78	MBR 9A YS
SUZUKI	GS GSX 1100 G	1100	91/93	MBR 14 BS
SUZUKI	GSF 1250S BANDIT	1250	09/16	MBR 12L VP
SUZUKI	GSF 250	250	1995▲	MBR 7 BS
SUZUKI	GSF 250 F/S	250	91/95	MBR 7 BS
SUZUKI	GSF 400 BANDIT	400	91/93	MBR 8 VP
SUZUKI	GSF 600 S BANDIT	600	96/03	MBR 8 VP
SUZUKI	GSR 125	125	2016	MBR 8 VP
SUZUKI	GSR 150I	150	11/16	MBR 9A YS
SUZUKI	GSR 150S	150	11/16	MBR 9A YS
SUZUKI	GSR 750	750	14/16	MBR 12L VP
SUZUKI	GSR 750A	750	14/16	MBR 12L VP
SUZUKI	GSR 750ZA	750	14/16	MBR 12L VP
SUZUKI	GSX - R 1100	1100	93/99	MBR 11 VP
SUZUKI	GSX 1000 G	1000	1991▲	MBR 11 VP
SUZUKI	GSX 1100 G	1100	1991▲	MBR 14 BS
SUZUKI	GSX 1300 BK B-KING	1300	2008▲	MBR 11 VP
SUZUKI	GSX 1300 R HAYABUSA	1300	99/07	MBR 11 VP
SUZUKI	GSX 1400	1400	▼2002	MBR 14 BS
SUZUKI	GSX 400 INAZUMA	400	▼2002	MBR 7 BS
SUZUKI	GSX 600F KATANA	600	98/05	MBR 8 VP
SUZUKI	GSX 750F KATANA	750	99/05	MBR 8 VP
SUZUKI	GSX-R 1000	1000	05/16	MBR 12L VP
SUZUKI	GSX-R 600	600	97/05	MBR 8 VP
SUZUKI	GSX-R 600W	600	92/93	MBR 8 VP
SUZUKI	GSX-R 750	750	96/99	MBR 8 VP
SUZUKI	GSX-R 750	750	00/14	MBR 12L VP
SUZUKI	GSX-R 750	750	00/14	MBR 12L VP
SUZUKI	GSX-R 750 W	750	92/93	MBR 11 VP
SUZUKI	GT 500 TITAN	500	76/77	MBR 9A YS
SUZUKI	GZ 250	250	99/00	MBR 7A BS
SUZUKI	INTRUDER	250	97/00	MBR 9A YS
SUZUKI	INTRUDER 125	125	2000▲	MBR 9A YS
SUZUKI	INTRUDER 250	250	00/03	MBR 9A YS
SUZUKI	KATANA 125	125	97/00	MBR 7A BS
SUZUKI	MARAUDER, BOULEVARD M9	1600	04/05	MBR 16L BS
SUZUKI	RF 600 R/S	600	94/96	MBR 8 VP
SUZUKI	RF 900 R/S/ ZS	900	94/97	MBR 8 VP
SUZUKI	RV 125 SE/R	125	▼1994	MBR 7A BS
SUZUKI	T 500	500	▼1992	MBR 9A YS
SUZUKI	UC 125 EPICURO	125	1999▲	MBR 7 BS
SUZUKI	VZ 400	400	▼2002	MBR 7 BS
TRIUMPH	DAYTONA ST, RS	955	99/04	MBR 14 BS
TRIUMPH	ROCKET III	2300	03/06	MBR 18 BS


MARCA	MODELO	CC	ANO	BATERIA INDICADA
TRIUMPH	SPEED TRIPLE 1050	1050	2006▲	MBR 12L VP
TRIUMPH	TIGER 1050	1050	TODOS	MBR 11 VP
TRIUMPH	TIGER 800	800	11/16	MBR 16L BS
TRIUMPH	TROPHY SE	1200	00/04	MBR 14 BS
TRIUMPH	TT 600	600	00/03	MBR 11 VP
YAMAHA	CRYPTON	100	1997▲	MBR 5 VP
YAMAHA	CRYPTON ED	115	2013▲	MBR 5 VP
YAMAHA	CRYPTON K	115	10/16	MBR 5 VP
YAMAHA	FACTOR YBR 125	125	2013▲	MBR 5,5 BS
YAMAHA	FACTOR YBR 125 E/K/ED	125	11/12	MBR 6 BS
YAMAHA	FJ 1200 ABS	1200	91/94	MBR 14 BS
YAMAHA	GTS 1000 ABS	1000	1993▲	MBR 14 BS
YAMAHA	MT-03	660	07/18	MBR 8 VP
YAMAHA	MT-07	700	15/16	MBR 8 VP
YAMAHA	MT-09	900	15/16	MBR 8 VP
YAMAHA	NEO AT 115	115	2005▲	MBR 7 VP
YAMAHA	NXC 125	125	2004▲	MBR 7 BS
YAMAHA	RD 350	350	86/94	MBR 5,5 BS
YAMAHA	RD/RDZ 125	125	1985▲	MBR 5,5 BS
YAMAHA	RD/Z 135	135	1993▲	MBR 5,5 BS
YAMAHA	SCOOTER WR 250F	250	03/07	MBR 5 BS
YAMAHA	SCOOTER XF 50W (C3)	50	07/13	MBR 5 BS
YAMAHA	SRV 250G	250	1993▲	MBR 7 BS
YAMAHA	TDM 225	225	1997▲	MBR 7 VP
YAMAHA	TTR 125	125	03/06	MBR 4 BS
YAMAHA	TTR 230	230	2006▲	MBR 5 BS
YAMAHA	V-MAX	1700	09/17	MBR 8 VP
YAMAHA	V1600 ROAD STAR	1600	99/02	MBR 18 BS
YAMAHA	XC 125 CYGNUS	125	96/04	MBR 7A BS
YAMAHA	XJ 600 S SECA II	600	92/98	MBR 8 VP
YAMAHA	XJ 900 S DIVERSION	900	95/02	MBR 14 BS
YAMAHA	XJR 1200 SP	1200	95/98	MBR 14 BS
YAMAHA	XT 225 SEROW	225	95/00	MBR 7 BS
YAMAHA	XT 225 SEROW	225	1996▲	MBR 7 VP
YAMAHA	XT 250 LANDER	250	2007▲	MBR 7 BS
YAMAHA	XT 600	600	93/05	MBR 8 VP
YAMAHA	XT 600 E	600	90/95	MBR 8 VP
YAMAHA	XTZ 125 E/K	125	2002▲	MBR 5 VP
YAMAHA	XVS 950 MIDNIGHT STAR	950	09/16	MBR 12L VP
YAMAHA	YBR 125 E	125	2000▲	MBR 5,5 BS
YAMAHA	YBR 125 ED	125	2002▲	MBR 5,5 BS
YAMAHA	YBR 125K	125	2001▲	MBR 5,5 BS
YAMAHA	YFM 660 RAPTOR	660	2001▲	MBR 14 BS
YAMAHA	YS 250 FAZER	250	2006▲	MBR 7A BS
YAMAHA	YZ 250 FX	250	2013▲	MBR 5 BS
YAMAHA	YZ 450 FX	450	TODOS	MBR 5 BS
YAMAHA	YZF 600 FGC/RG	600	1995▲	MBR 11 VP
YAMAHA	YZF 600 R THUNDERCAT	600	1996▲	MBR 11 VP
YAMAHA	YZF 750 R SP	750	93/98	MBR 11 VP
YAMAHA	YZF R1 1000	1000	TODOS	MBR 10 BS
YAMAHA	YZF R6 600	600	01/11	MBR 10 BS
QUADRICLOS				
BRP CAN-AM	QUEST	650	02/05	MBR 18 BS
BOMBARDIER (CAN-AM)	TRAXTER (TODOS OS MODELOS), QUEST	500	99/05	MBR 18 BS
HONDA	TRX 350 FM	350	TODOS	MBR 7A BS
HONDA	TRX 350 FOURTRAX	350	04/07	MBR 14 BS
HONDA	TRX 420 FOURTRAX	420	08/14	MBR 14 BS
HONDA	TRX 450 FOURTRAX	450	06/08	MBR 14 BS
HONDA	TRX 700XX	686	08/13	MBR 8 VP
HONDA	TRX 90	90	06/07	MBR 5 BS
KAWASAKI	KLF300-A BAYOU	300	86/87	MBR 18 BS
KAWASAKI	KLF300-B BAYOU (CN)	300	92/99	MBR 18 BS


MARCA	MODELO	CC	ANO	BATERIA INDICADA
KAWASAKI	KLF300-C BAYOU 300 4X4 (CN)	300	92/05	MBR 18 BS
KAWASAKI	KLF400-B BAYOU 400 4X4	400	93/00	MBR 18 BS
KAWASAKI	KSF80-A (KFX80)	80	TODOS	MBR 5 BS
KAWASAKI	KVF300-B PRAIRIE 300, 4X4 (CN)	300	99/02	MBR 18 BS
KAWASAKI	KVF400-A PRAIRIE 400 4X4 (CN)	400	97/00	MBR 18 BS
KAWASAKI	KVF400-B PRAIRIE 400 4X4 (CN)	400	98/00	MBR 18 BS
KAWASAKI	RALLY	300	99/01	MBR 18 BS
POLARIS	PHOENIX 200	200	05/15	MBR 11 VP
POLARIS	PREDATOR/SPORTSMAN/OUTLAW	90	03/06	MBR 8 VP
POLARIS	SCRAMBLER	50	03/04	MBR 5 BS
SUZUKI	LT 80 QUADSPORT 80	80	87/00	MBR 6 BS
SUZUKI	LT QUADSPORT 80	80	87/06	MBR 5 BS
SUZUKI	LT-A500F VINSON 4WD	500	02/03	MBR 14 BS
SUZUKI	LT-A500F VINSON MANUAL 4WD	500	02/03	MBR 14 BS
SUZUKI	QUADSPORT Z50	90	06/07	MBR 5 BS
YAMAHA	YFM 35R RAPTOR	350	TODOS	MBR 8 VP
YAMAHA	YFM 66R RAPTOR	660	2001▲	MBR 11 VP
MOTO AQUATICA				
KAWASAKI	JS300 TS, SX	300	86/91	MBR 18 BS
KAWASAKI	JS650 SX	650	87/95	MBR 18 BS
KAWASAKI	JS750 SX, ZX	750	92/95	MBR 18 BS
KAWASAKI	CA50 RIVA	650	89/96	MBR 18 BS
KAWASAKI	CB175 SUPER SPORT	650	86/95	MBR 18 BS
KAWASAKI	JH750 B1-B3	750	93/95	MBR 18 BS
KAWASAKI	JH750 SS, ST, XI, XIR	750	92/99	MBR 18 BS
KAWASAKI	JH750 SX, ZX	750	92/95	MBR 18 BS
KAWASAKI	JL650 SC	650	91/95	MBR 18 BS
KAWASAKI	JS440	440	87/92	MBR 18 BS
KAWASAKI	JS550, SX	550	86/95	MBR 18 BS
SEA-DOO	TODOS OS MODELOS	...	94/07	MBR 18 BS
POLARIS	TODOS OS MODELOS	...	00/11	MBR 18 BS
YAMAHA	TODOS OS MODELOS WAVE RUNNER	...	87/08	MBR 18 BS
YAMAHA	SUPERJET	700	09/12	MBR 18 BS
YAMAHA	VX	1100	09/12	MBR 18 BS
YAMAHA	FX, FZR, FZS, VXS, VXR	1800	09/12	MBR 18 BS

PIONEIRO+ **BATERIAS**

BATERIAS PIONEIRO INDUSTRIAL

Rod. SC 465 | Km 49.500 | Distrito Industrial | Treze Tílias
Santa Catarina | Brasil | CEP 89.650-000 | Tel.: +55 49 3537 7500

 BateriasPioneiro

 www.bateriaspioneiro.com.br